


# FLORENCJA – ДАВ / ОАК / ДУБ – ДТ<sup>1</sup> JESION / ASH / ЯСЕНЬ – ДТ<sup>2</sup>

ZAKRES WYMIAROWY / MEASUREMENTS / РАЗМЕРНЫЙ РЯД:

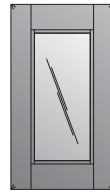
**H** – wysokość / height / высота, **B** – szerokość / width / ширина



### DP – DT

H min. – max. = 283–1284  
B min. – max. = 296–596

WYJĄTKI / EXCEPTIONS / ИСКЛЮЧЕНИЕ  
H = 570, 713, 860, 920, 1000  
B = 234  
H min. – max. = 283–570  
B = 796, 896, 996, 1196



### DR – DT

H min. – max. = 283–1102  
B min. – max. = 296–596


WYJĄTKI / EXCEPTIONS / ИСКЛЮЧЕНИЕ  
H min. – max. = 283–570  
B = 796, 896, 996, 1196



### DS – DT

1102x596 860x446  
920x596 860x396  
920x446 713x596  
920x396 713x446  
860x596 713x396

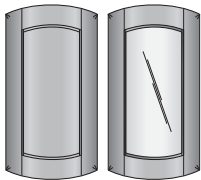
Podział szprosów:  
1 szpros pionowy,  
1 szpros poziomy  
dla wys. 713 mm;  
2 szpros poziome  
dla wys. 860 mm i więcej.



### DK – DT

H min. – max. = 283–1000  
B min. – max. = 296–596

WYJĄTKI / EXCEPTIONS / ИСКЛЮЧЕНИЕ  
H min. – max. = 283–570  
B = 796, 896, 996, 1196



### DPG, DRG – DT

H = 570, 713, 860, 920, 1000  
B = 574, promień wew. / inner radius  
/ внутренний радиус = 240



### CZ – AL

Z FREZEM ZEWN. / OUTER MOULDING / С ФРЕЗЕРОВОЙ ПО КРАЮ  
H min. – max. = 140–282, B min. – max. = 196–596  
opcja B = 796, 896, 996, 1196  
opcja HxB = 110x596, opcja HxB = 140x146



### CZ – AP

Z WYCIECIEM NA PALEC / WITH FINGER PULL / С ВЫРЕЗОМ ПОД ПАЛЕЦ  
H = 140 (const.)  
B = 146 (const.)



### BL – AB

PLASKA / FLAT / ПЛОСКАЯ  
H min. – max. = 350–1284  
B min. – max. = 30–295



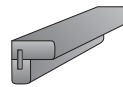
### BL – BT

Z FREZEM ZEWN. / OUTER MOULDING / С ФРЕЗЕРОВОЙ ПО КРАЮ  
H min. – max. = 350–1284  
B min. – max. = 50–295



### BL – BU

POD BUTELKI / BOTTLE RACK / ПОД БУТЫЛКИ  
H = 70 (const.)  
B = 296, 396, 446, 496, 596, 796, 896



### LN – C

H = 570, 713, 860, 920, 1000  
B = 45 x 45 (const.)



### LO-1 – AH

H = 140  
B = 1500



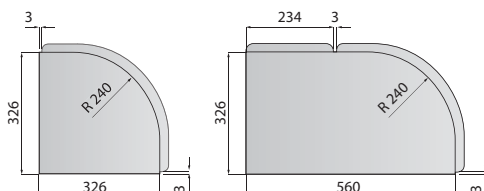
### LO-2 – T

H = 120, 140  
B = 596, 796, 896



### LO-2 – TY

Z MOTYWEW / WITH AN ADORNMENT / С МОТИВОМ  
H = 120, 140  
B = 596, 796, 896



SPOSÓB MONTAŻU ELEMENTÓW GIĘTYCH  
CURVED DOOR ASSEMBLY  
МОНТАЖ ГНУТЫХ ЭЛЕМЕНТОВ